



PESQUISA ELEITORAL OFICIAL 001 - CAPANEMA - PARÁ – Nº DE REGISTRO NO TSE: PA-05508/2024



PESQUISA ELEITORAL OFICIAL
CAPANEMA – PARÁ – ELEIÇÃO 2024

PERÍODO: 26/07/2024 10:46:29 a 27/07/2024 19:26:46

PESQUISA ELEITORAL OFICIAL 001 - CAPANEMA - PARÁ – Nº DE REGISTRO NO TSE: PA-05508/2024

09/08/2024, 18:51

about:blank

Visualizar Pesquisa Eleitoral - PA-05508/2024

CAPANEMA - PA

Número de identificação:	PA-05508/2024	Eleição:	Eleições Municipais 2024
Data de registro:	09/08/2024	Data de divulgação:	15/08/2024
Data de início da pesquisa:	26/07/2024	Data de término da pesquisa:	27/07/2024
Cargo(s):	Prefeito	Entrevistados:	400
Valor:	R\$ 12.000,00	Estatístico responsável:	JORGE ALBERTO AZEVEDO ANDRADE
Registro do estatístico no CONRE:	7631	Data limite para editar detalhes de bairro/município:	16/08/2024
Pesquisa é realizada com recursos próprios?	Sim		

Contratante(s): MB BRAGA LTDA

Pagante(s) do trabalho: MB BRAGA LTDA

Metodologia de pesquisa:

A pesquisa quantitativa fundamentou-se na aplicação de entrevistas pessoais, utilizando um questionário estruturado, dirigido a uma amostra representativa dos eleitores do município de CAPANEMA no Estado do Pará. A seleção desta amostra foi baseada em dados disponíveis publicamente nos sites do Tribunal Regional Eleitoral (TRE) e do Tribunal Superior Eleitoral (TSE). A metodologia adotada para o planejamento da amostra e para a ponderação considerou variáveis demográficas e socioeconômicas importantes, como gênero, idade, nível de escolaridade, nível econômico e localização geográfica dos entrevistados. Esta abordagem está alinhada com o estabelecido pelo artigo 33 da Lei Federal nº 9.504/97, que regula as eleições, especificando diretrizes para a definição do plano amostral, incluindo a necessidade de considerar essas variáveis para assegurar representatividade e confiabilidade nos resultados obtidos. JORGE ALBERTO AZEVEDO ANDRADE, estatístico com registro sob o número 7631 no Conselho Regional de Estatística - CONRE7, foi especificamente contratado para desenvolver o método de trabalho e o plano amostral desta pesquisa. Sua atuação está alinhada à Lei Federal Nº 4739, de 15 de julho de 1965, que delimita exclusivamente as funções do profissional de estatística no Brasil. O Artigo 6º, alínea a, desta lei, enfatiza que o exercício da profissão de estatístico abrange planejar e dirigir a execução de pesquisas ou levantamentos estatísticos. A expertise do Estatístico foi essencial para garantir a conformidade com os procedimentos legais e estatísticos, assegurando a integridade e confiabilidade dos dados da pesquisa. Esse cuidado meticuloso com os aspectos técnico-legais reforça a robustez dos resultados obtidos pela pesquisa.

Plano amostral e ponderação quanto a sexo, idade, grau de instrução e nível econômico do entrevistado; intervalo de confiança e margem de erro:

A metodologia empregada visou captar um perfil eleitoral abrangente e representativo, apto a participar do pleito de 2024. Com uma estratégia de seleção que envolveu tanto regiões urbanas quanto rurais em um estágio único, iniciou-se pelo sorteio probabilístico de bairros e localidades dentro do município, incluindo áreas não formalizadas por legislação local. As entrevistas, conduzidas nestas áreas, recorreram à técnica de sub amostragem pelo método de Probabilidade Proporcional ao Tamanho (PPT), sempre que viável, com suporte de fonte de informações advindas do Instituto Brasileiro de Geografia e Estatística (IBGE: censo 2010) e ou de fontes municipais secundárias, tomando como referência a população com 16 anos ou mais. O processo de distribuição da amostra seguiu o método de Tagliacarne, que leva em conta o tamanho da população, o intervalo de confiança da pesquisa e o erro amostral. A fim de assegurar uma representação precisa da composição do eleitorado, os participantes foram selecionados de acordo com quotas proporcionais aos estratos definidos pelo TRE/TSE, conforme segue e dentro dos limites da margem de erro da pesquisa, estabelecida em 5%; para uma população de 54.591 eleitores e nível de confiança de 95% da pesquisa. Adicionalmente, para cada estrato, foram determinadas a proporção do parâmetro populacional, levando em conta o erro amostral. Assim, resultando em amostra de 400 pessoas a serem entrevistadas para

09/08/2024, 18:51

about:blank

a pesquisa. Observação1: Devido ao processo de arredondamento e à truncagem matemática, a soma dos percentuais pode variar ligeiramente de 99%; a 101%; tais diferenças tornam-se insignificantes e se permanecerem dentro da margem de erro da pesquisa. [a] O nível de escolaridade, utilizando a proporção (%) como parâmetro populacional, apresenta a seguinte distribuição: LÊ E ESCREVE 8,75% ANALFABETO 4,0% ENSINO FUNDAMENTAL COMPLETO 4,75% ENSINO FUNDAMENTAL INCOMPLETO 28,0% ENSINO MÉDIO COMPLETO 25,25% ENSINO MÉDIO INCOMPLETO 21,75% SUPERIOR COMPLETO 4,75% SUPERIOR INCOMPLETO 2,75% TOTAL 100,00% [b] Em relação ao gênero, utilizando a proporção (%) como parâmetro populacional, apresenta a seguinte distribuição: Sexo feminino 50,50% e sexo masculino 49,50% TOTAL 100,00% [c] Em relação a faixa etária, utilizando a proporção (%) como parâmetro populacional, apresenta a seguinte distribuição: Faixa Etária Proporção(%) 16 A 24 ANOS 16,25% 25 A 34 ANOS 21,25% 35 A 44 ANOS 21,25% 45 A 59 ANOS 22,50% MAIS 60 ANOS 18,75% TOTAL 100% [d] Em relação ao Nível Econômico Individual dos Entrevistado utilizando como parâmetro populacional a proporção (%), apresenta a seguinte distribuição conforme IBGE Censo 2010, vale destacar que as informações deste item no Censo 2022, ainda não foram disponibilizados a consulta no IBGE: De 0 a 1 SM 37,50% Até 2 salários mínimos 36,50% De 2 a 3 salários mínimos 17,25% De 3 a 5 salários mínimos 7,25% Mais de 5 a salários mínimos 1,50% Total 100,0%

Sistema interno de controle e verificação, conferência e fiscalização da coleta de dados e do trabalho de campo:

Para assegurar a precisão e a integridade dos dados coletados nesta pesquisa, foi estabelecido um sistema interno de controle, abrangendo a verificação, a conferência e a fiscalização, tanto do trabalho de campo quanto da coleta de dados. Os pesquisadores, especificamente recrutados para este projeto, participaram de um treinamento extensivo ministrado pela equipe técnica da empresa antes de iniciarem suas atividades em campo. O objetivo deste treinamento foi garantir que todos seguissem rigorosamente as instruções necessárias para atingir as quotas prescritas pelo Estatístico Responsável, Conre7 nº 7631. Adicionalmente, cabe à empresa de pesquisa em monitorar o cumprimento dessas quotas. Para isso, os supervisores de campo foram designados para inspecionar, no mínimo, 20%; dos questionários aplicados, empregando técnicas de georreferenciamento para acompanhar a movimentação dos pesquisadores nos locais designados, ou realizando verificações por telefone ou in loco, especialmente em locais muito afastados nas áreas rurais. A validação dos dados coletados nos formulários foi realizada integralmente pela empresa, seguindo um processo metódico de revisão para garantir o fiel cumprimento do plano amostral prescrito pelo Estatístico JORGE ALBERTO AZEVEDO ANDRADE, CONRE7, Nº 7631. Esta etapa confirmou a aderência às normativas estabelecidas pela Lei 9.504/1997 e pela Lei nº 12.891, alinhada à base de dados do Tribunal Superior Eleitoral (TSE). A conclusão desta revisão assegurou tanto a conformidade legal quanto a validade científica dos resultados obtidos na pesquisa, reforçando a confiabilidade e qualidade dos dados.

Dados relativos aos municípios e bairros abrangidos pela pesquisa. Na ausência de delimitação do bairro, será identificada a área em que foi realizada a pesquisa (conforme §7º. do art. 2º. da Resolução-TSE nº. 23.600/2019, Até o sétimo dia seguinte ao registro da pesquisa, será ele complementado com os dados relativos aos bairros abrangidos; na ausência de delimitação do bairro, será identificada a área em que foi realizada):

OS DADOS SERÃO INFORMADOS NO PRAZO DELIMITADO PELA RESOLUÇÃO 23.600 E 23.723 DO TSE.

Dados Gerais da Pesquisa *

Entrevistas Coletadas	400
Respostas Coletadas	5600
Margem de erro	5%
Tempo Médio da Entrevista	00:02:27
Data/Hora Início Coleta	26/07/2024 10:46:29
Data/Hora Fim Coleta	27/07/2024 19:26:46

** Estatísticas apuradas levam em conta apenas entrevistas válidas. Se usar algum filtro, verificar que nem todos itens são filtrados na apuração.*

PESQUISA ELEITORAL OFICIAL 001 - CAPANEMA - PARÁ – Nº DE REGISTRO NO TSE: PA-05508/2024

P2. BAIRRO/LOCALIDADE ONDE RESIDE O ELEITOR

Resposta *	Citações	% Citações
0024. TAUARÍ(ZR)	34	8,50%
0026. MIRASSÉLVA(ZR)	32	8,00%
0002. SÃO PIO X(ZU)	25	6,25%
0001. DOM JOÃO VI(ZU)	24	6,00%
0003. SÃO CRISTÓVÃO(ZU)	20	5,00%
0027. MATA SEDE(ZR)	18	4,50%
0004. ALMIR GABRIEL(ZU)	18	4,50%
0007. CAMPINHO(ZU)	13	3,25%
0025. IGARAPÉ APARA(ZR)	13	3,25%
0006. CENTRO(ZU)	13	3,25%
0009. SAMAMBAIA(ZU)	12	3,00%
0011. BAIRRO DE FÁTIMA(ZU)	12	3,00%
0015. PEDREIRA(ZU)	12	3,00%
0016. SÃO PEDRO E SÃO PAULO(ZU)	12	3,00%
0018. BAIRRO SÃO JOSÉ(ZU)	12	3,00%

PESQUISA ELEITORAL OFICIAL 001 - CAPANEMA - PARÁ – Nº DE REGISTRO NO TSE: PA-05508/2024

0021. PRIMEIRA(ZU)	12	3,00%
0020. INUSSUN(ZU)	12	3,00%
0008. CAIXA D'ÁGUA(ZU)	11	2,75%
0005. AREIA BRANCA(ZU)	11	2,75%
0023. GARRAFÃO(ZU)	11	2,75%
0019. BAIRRO DE SANTA LUZIA(ZU)	11	2,75%
0014. EOB(ZU)	11	2,75%
0010. TANCREDO NEVES(ZU)	11	2,75%
0022. BAIRRO TRÊS DE MAIO(ZU)	10	2,50%
0017. BAIRRO DE NAZARÉ(ZU)	10	2,50%
0013. IGREJINHA(ZU)	10	2,50%
0012. MULTIRÃO(ZU)	10	2,50%
Totais/Médias	400	100,00%

** Ordenado de forma descendente pelo número de citações*

PESQUISA ELEITORAL OFICIAL 001 - CAPANEMA - PARÁ – Nº DE REGISTRO NO TSE: PA-05508/2024

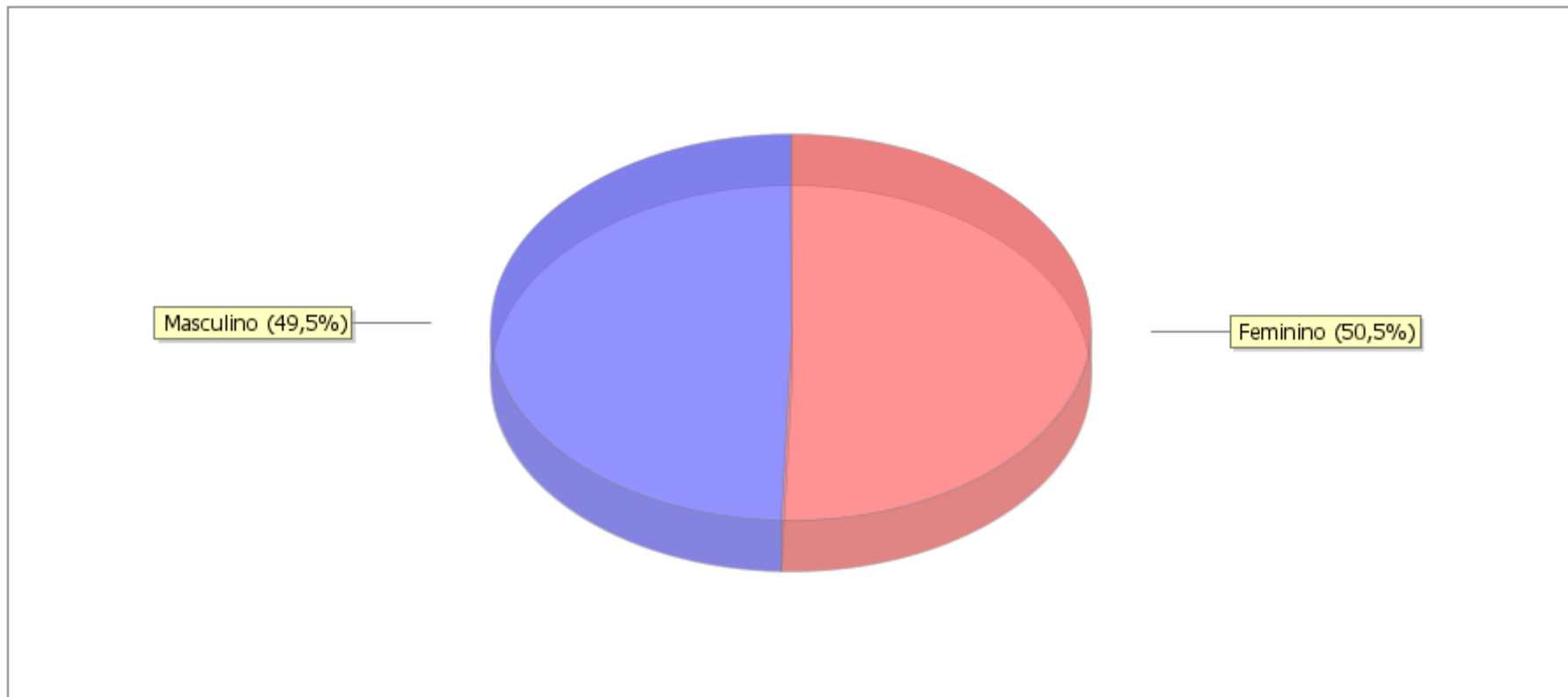
P5. Informar o Sexo Aparente (Perfil do entrevistado, exemplo de Pergunta de Opção Única)

Resposta *	Citações	% Citações
0002. Feminino	202	50,50%
0001. Masculino	198	49,50%
Totais/Médias	400	100,00%

** Ordenado de forma descendente pelo número de citações*

PESQUISA ELEITORAL OFICIAL 001 - CAPANEMA - PARÁ – Nº DE REGISTRO NO TSE: PA-05508/2024

P5. Informar o Sexo Aparente (Perfil do entrevistado, exemplo de Pergunta de Opção Única) (Gráfico)



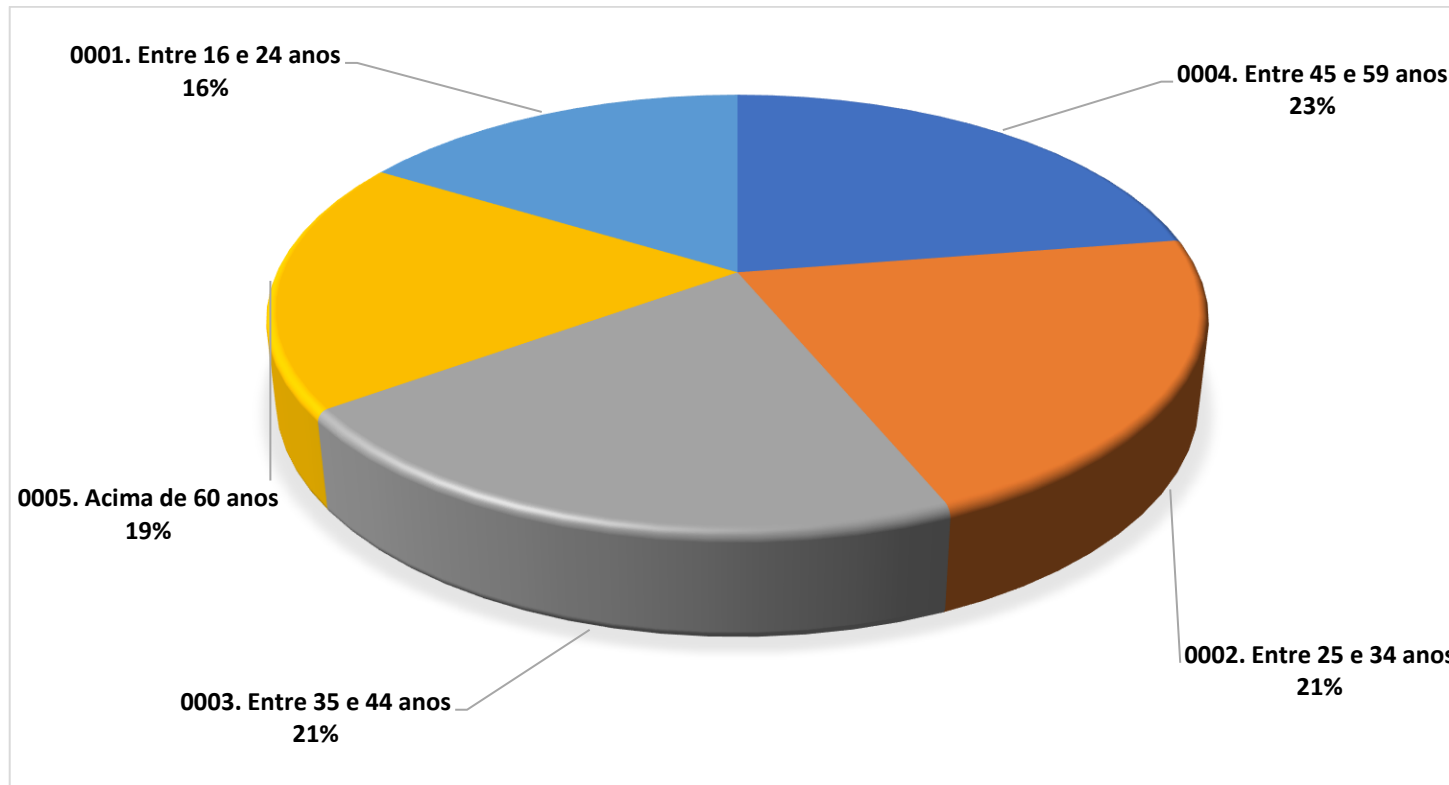
PESQUISA ELEITORAL OFICIAL 001 - CAPANEMA - PARÁ – Nº DE REGISTRO NO TSE: PA-05508/2024

P6. Por favor informe a sua idade: (Perfil do entrevistado, exemplo de Pergunta de Opção Única)

Resposta *	Citações	% Citações
0004. Entre 45 e 59 anos	90	22,50%
0002. Entre 25 e 34 anos	85	21,25%
0003. Entre 35 e 44 anos	85	21,25%
0005. Acima de 60 anos	75	18,75%
0001. Entre 16 e 24 anos	65	16,25%
Totais/Médias	400	100,00%

** Ordenado de forma descendente pelo número de citações*

P6. Por favor informe a sua idade: (Perfil do entrevistado, exemplo de Pergunta de Opção Única) (Gráfico)



PESQUISA ELEITORAL OFICIAL 001 - CAPANEMA - PARÁ – Nº DE REGISTRO NO TSE: PA-05508/2024

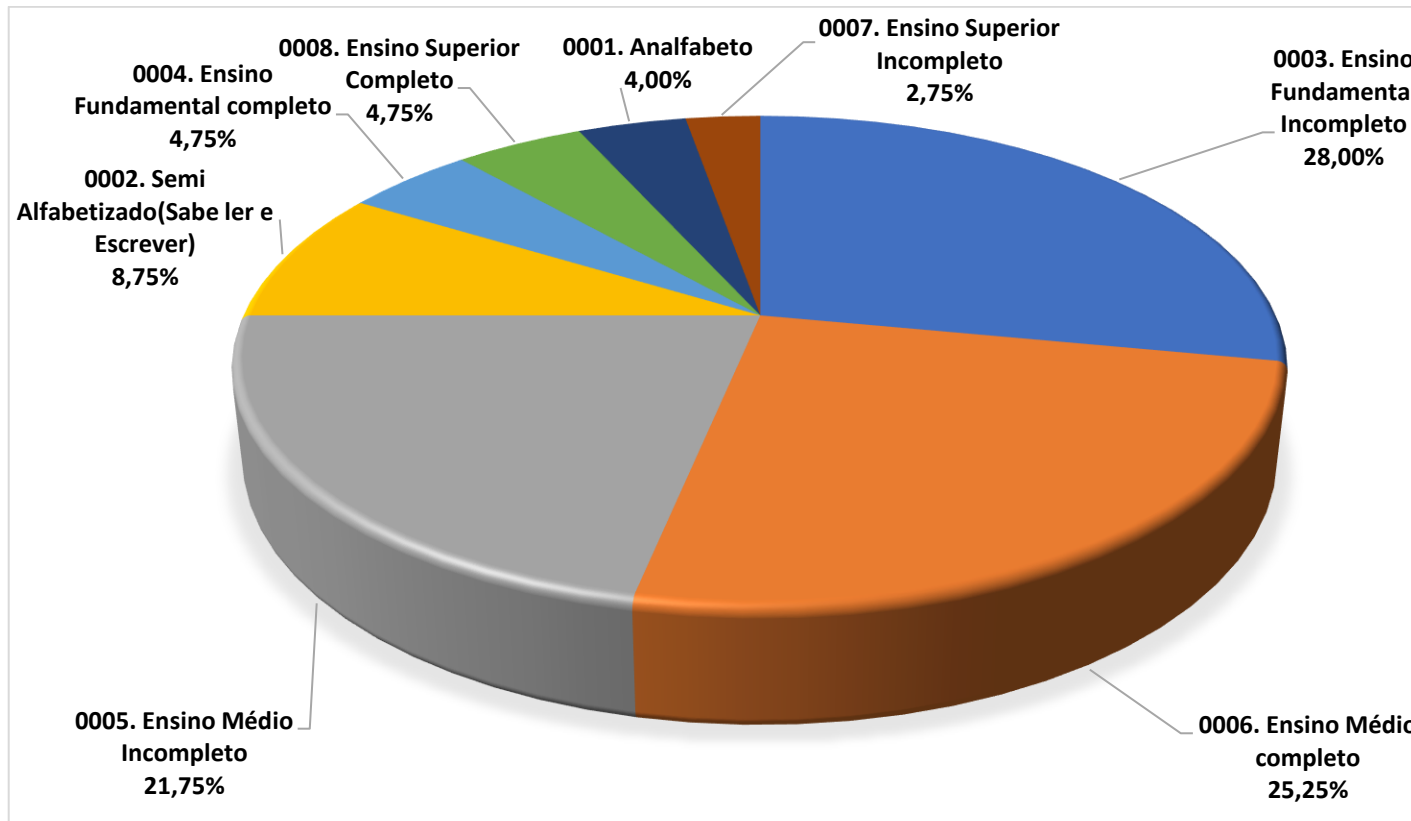
P7. GRAU DE INSTRUÇÃO- Qual a sua escolaridade?

Resposta *	Citações	% Citações
0003. Ensino Fundamental Incompleto	112	28,00%
0006. Ensino Médio completo	101	25,25%
0005. Ensino Médio Incompleto	87	21,75%
0002. Semi Alfabetizado(Sabe ler e Escrever)	35	8,75%
0004. Ensino Fundamental completo	19	4,75%
0008. Ensino Superior Completo	19	4,75%
0001. Analfabeto	16	4,00%
0007. Ensino Superior Incompleto	11	2,75%
Totais/Médias	400	100,00%

** Ordenado de forma descendente pelo número de citações*

PESQUISA ELEITORAL OFICIAL 001 - CAPANEMA - PARÁ – Nº DE REGISTRO NO TSE: PA-05508/2024

P7. GRAU DE INSTRUÇÃO- Qual a sua escolaridade? (Gráfico)



PESQUISA ELEITORAL OFICIAL 001 - CAPANEMA - PARÁ – Nº DE REGISTRO NO TSE: PA-05508/2024

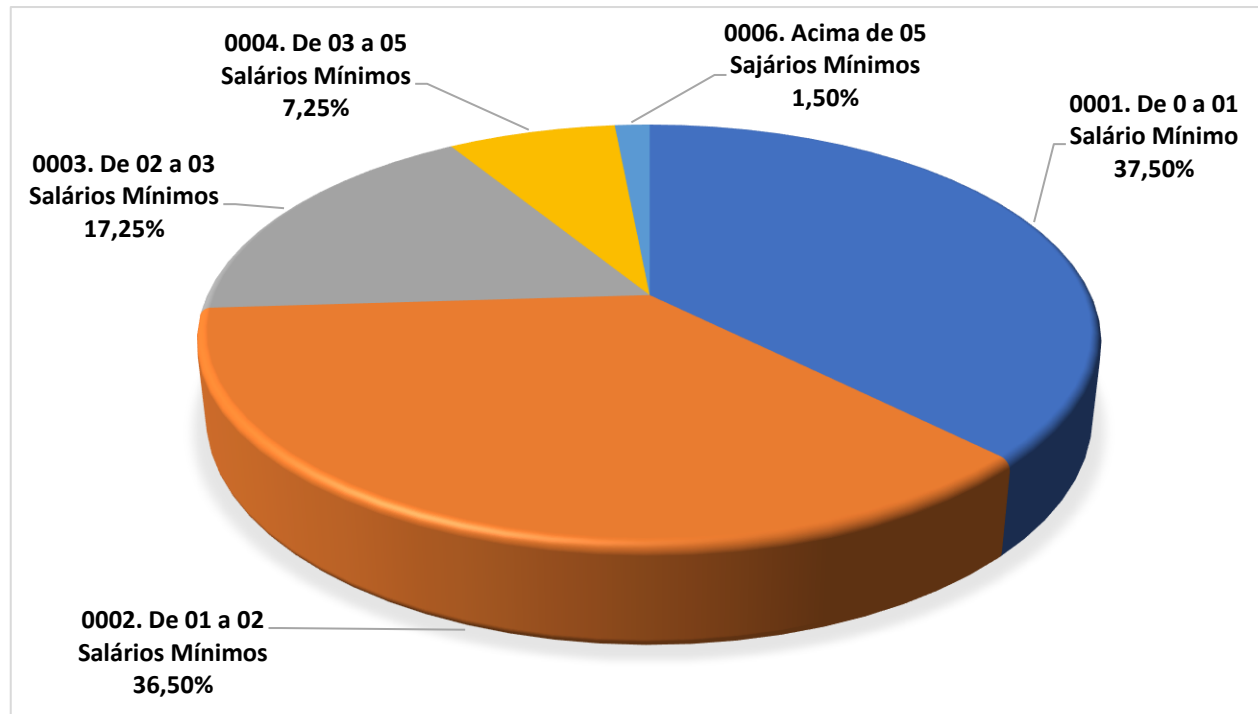
P8. RENDA FAMILIAR - Qual foi sua renda desse último mês somando os rendimentos de todos os integrantes de sua família?

Resposta *	Citações	% Citações
0001. De 0 a 01 Salário Mínimo	150	37,50%
0002. De 01 a 02 Salários Mínimos	146	36,50%
0003. De 02 a 03 Salários Mínimos	69	17,25%
0004. De 03 a 05 Salários Mínimos	29	7,25%
0006. Acima de 05 Salários Mínimos	6	1,50%
Totais/Médias	400	100,00%

** Ordenado de forma descendente pelo número de citações*

PESQUISA ELEITORAL OFICIAL 001 - CAPANEMA - PARÁ – Nº DE REGISTRO NO TSE: PA-05508/2024

P8. RENDA FAMILIAR - Qual foi sua renda desse último mês somando os rendimentos de todos os integrantes de sua família? (Gráfico)



PESQUISA ELEITORAL OFICIAL 001 - CAPANEMA - PARÁ – Nº DE REGISTRO NO TSE: PA-05508/2024

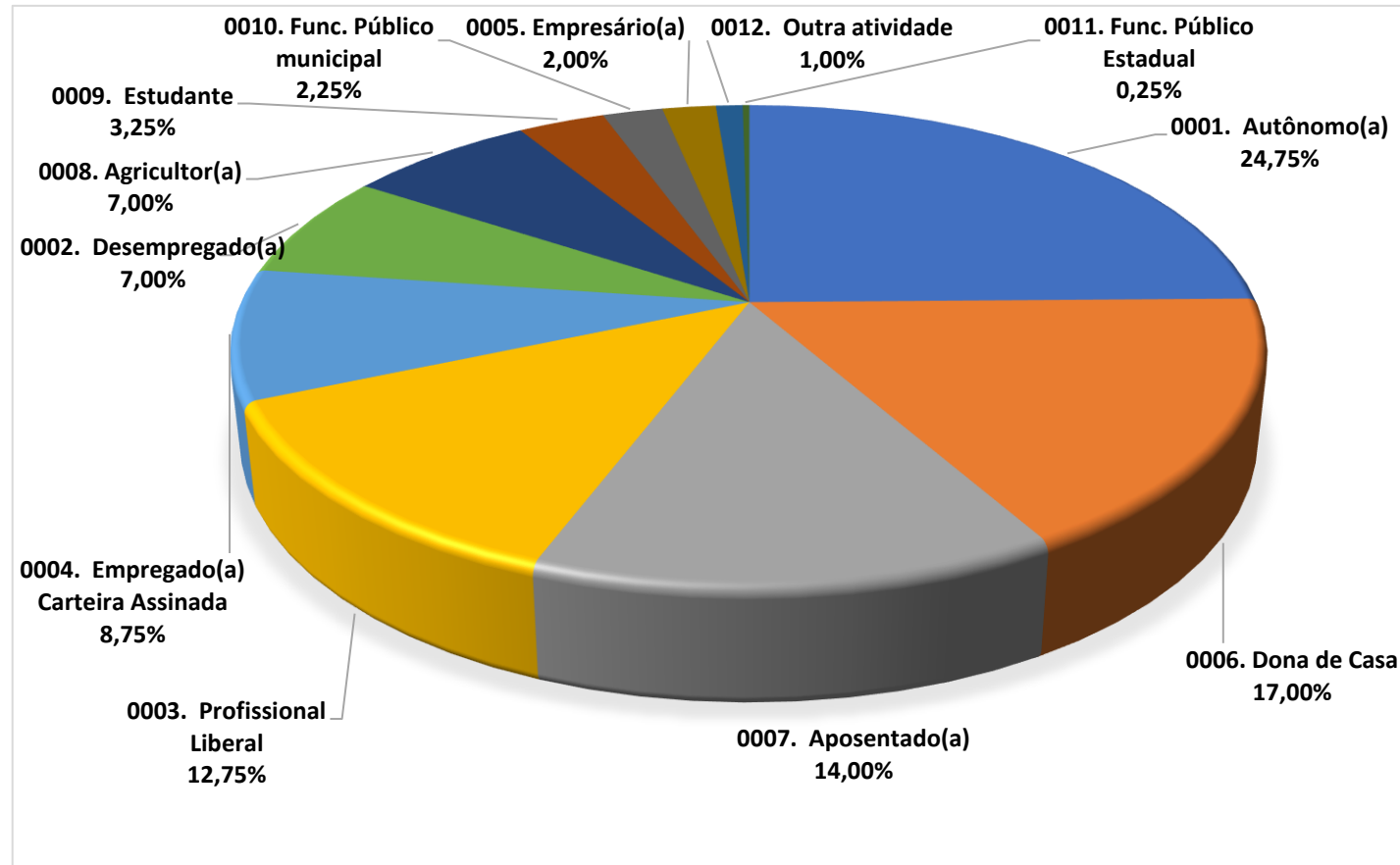
P9. RAMO DE ATIVIDADE - Qual sua atividade principal?

Resposta *	Citações	% Citações
0001. Autônomo(a)	99	24,75%
0006. Dona de Casa	68	17,00%
0007. Aposentado(a)	56	14,00%
0003. Profissional Liberal	51	12,75%
0004. Empregado(a) Carteira Assinada	35	8,75%
0002. Desempregado(a)	28	7,00%
0008. Agricultor(a)	28	7,00%
0009. Estudante	13	3,25%
0010. Func. Público municipal	9	2,25%
0005. Empresário(a)	8	2,00%
0012. Outra atividade	4	1,00%
0011. Func. Público Estadual	1	0,25%
Totais/Médias	400	100,00%

** Ordenado de forma descendente pelo número de citações*

PESQUISA ELEITORAL OFICIAL 001 - CAPANEMA - PARÁ – Nº DE REGISTRO NO TSE: PA-05508/2024

P9. RAMO DE ATIVIDADE - Qual sua atividade principal? (Gráfico)



PESQUISA ELEITORAL OFICIAL 001 - CAPANEMA - PARÁ – Nº DE REGISTRO NO TSE: PA-05508/2024

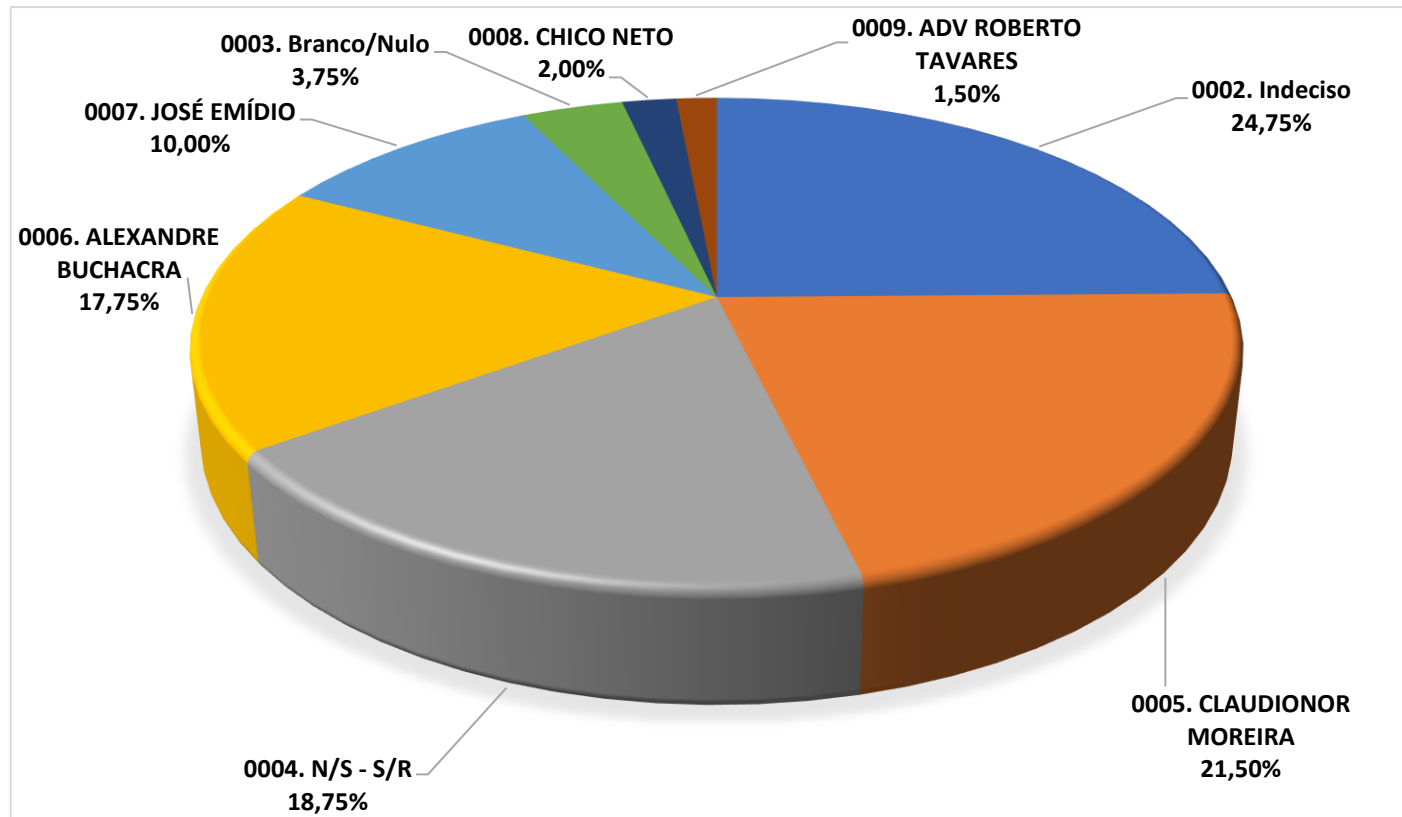
P10. VOTO ESPONTÂNEO - Se a eleição 2024, fosse hoje em quem o Sr.(a) VOTARIA para Prefeito de Capanema(PA)?

Resposta *	Citações	% Citações
0002. Indeciso	99	24,75%
0005. CLAUDIONOR MOREIRA	86	21,50%
0004. N/S - S/R	75	18,75%
0006. ALEXANDRE BUCHACRA	71	17,75%
0007. JOSÉ EMÍDIO	40	10,00%
0003. Branco/Nulo	15	3,75%
0008. CHICO NETO	8	2,00%
0009. ADV ROBERTO TAVARES	6	1,50%
Totais/Médias	400	100,00%

** Ordenado de forma descendente pelo número de citações*

PESQUISA ELEITORAL OFICIAL 001 - CAPANEMA - PARÁ – Nº DE REGISTRO NO TSE: PA-05508/2024

P10. VOTO ESPONTÂNEO - Se a eleição 2024, fosse hoje em quem o Sr.(a) VOTARIA para Prefeito de Capanema(PA)? (Gráfico)



PESQUISA ELEITORAL OFICIAL 001 - CAPANEMA - PARÁ – Nº DE REGISTRO NO TSE: PA-05508/2024

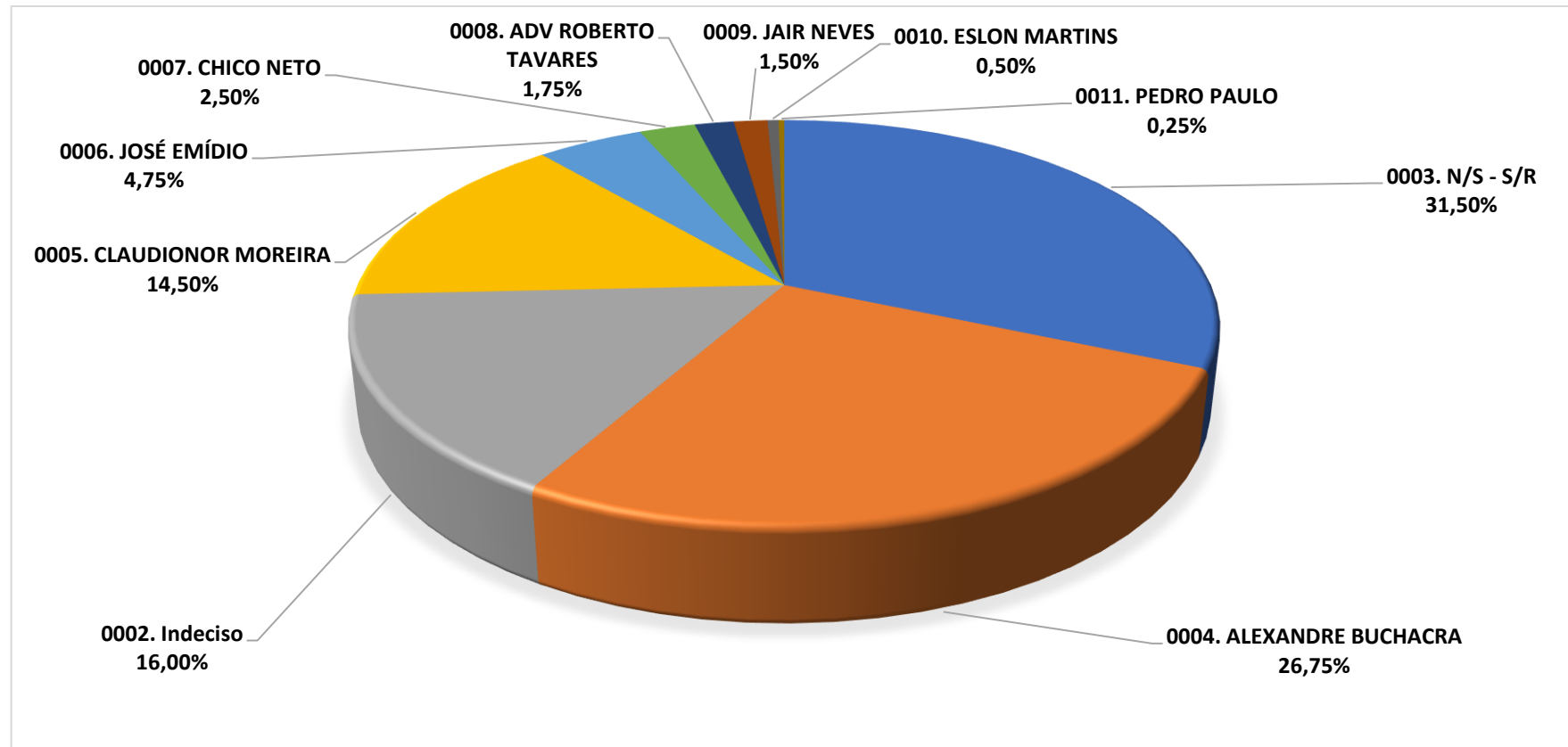
P11. REJEIÇÃO ESPONTÂNEA - Se a Eleição 2024 fosse hoje, em quem você NÃO VOTARIA DE JEITO NENHUM para Prefeito de Capanema(A)?

Resposta *	Citações	% Citações
0003. N/S - S/R	126	31,50%
0004. ALEXANDRE BUCHACRA	107	26,75%
0002. Indeciso	64	16,00%
0005. CLAUDIONOR MOREIRA	58	14,50%
0006. JOSÉ EMÍDIO	19	4,75%
0007. CHICO NETO	10	2,50%
0008. ADV ROBERTO TAVARES	7	1,75%
0009. JAIR NEVES	6	1,50%
0010. ESLON MARTINS	2	0,50%
0011. PEDRO PAULO	1	0,25%
Totais/Médias	400	100,00%

** Ordenado de forma descendente pelo número de citações*

PESQUISA ELEITORAL OFICIAL 001 - CAPANEMA - PARÁ – Nº DE REGISTRO NO TSE: PA-05508/2024

P11. REJEIÇÃO ESPONTÂNEA - Se a Eleição 2024 fosse hoje, em quem você NÃO VOTARIA DE JEITO NENHUM para Prefeito de Capanema(A)? (Gráfico)



PESQUISA ELEITORAL OFICIAL 001 - CAPANEMA - PARÁ – Nº DE REGISTRO NO TSE: PA-05508/2024

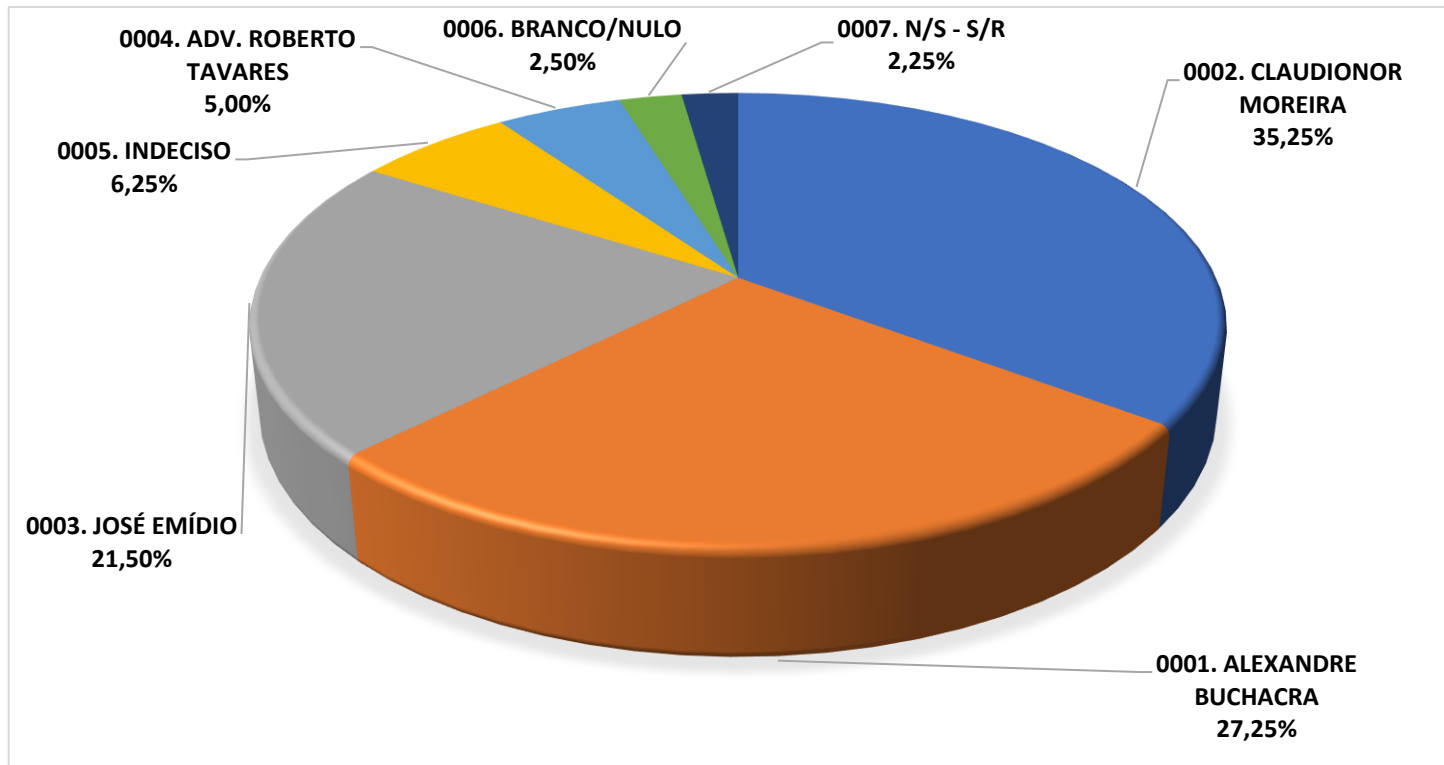
P12. VOTO ESTIMULADO - Se a Eleição 2024 fosse hoje, em qual dos nomes abaixo você VOTARIA para Prefeito de Capanema(PA)?

Resposta *	Citações	% Citações
0002. CLAUDIONOR MOREIRA	141	35,25%
0001. ALEXANDRE BUCHACRA	109	27,25%
0003. JOSÉ EMÍDIO	86	21,50%
0005. INDECISO	25	6,25%
0004. ADV. ROBERTO TAVARES	20	5,00%
0006. BRANCO/NULO	10	2,50%
0007. N/S - S/R	9	2,25%
Totais/Médias	400	100,00%

** Ordenado de forma descendente pelo número de citações*

PESQUISA ELEITORAL OFICIAL 001 - CAPANEMA - PARÁ – Nº DE REGISTRO NO TSE: PA-05508/2024

P12. VOTO ESTIMULADO - Se a Eleição 2024 fosse hoje, em qual dos nomes abaixo você VOTARIA para Prefeito de Capanema(PA)? (Gráfico)



PESQUISA ELEITORAL OFICIAL 001 - CAPANEMA - PARÁ – Nº DE REGISTRO NO TSE: PA-05508/2024

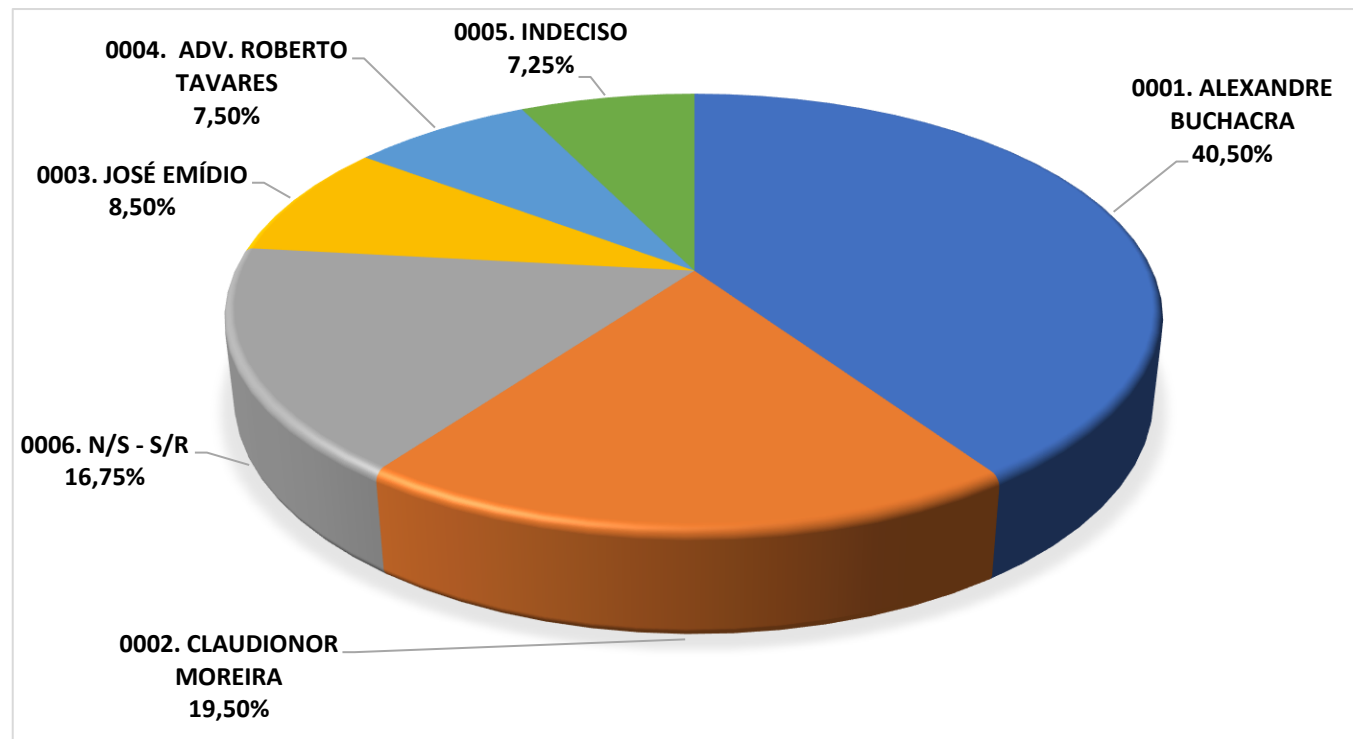
P13. REJEIÇÃO ESTIMULADA - Se a Eleição 2024 fosse hoje, em qual dos nomes abaixo descritos voce NÃO VOTARIA DE JEITO NEHUM para Prefeito de Capanema(A)?

Resposta *	Citações	% Citações
0001. ALEXANDRE BUCHACRA	162	40,50%
0002. CLAUDIONOR MOREIRA	78	19,50%
0006. N/S - S/R	67	16,75%
0003. JOSÉ EMÍDIO	34	8,50%
0004. ADV. ROBERTO TAVARES	30	7,50%
0005. INDECISO	29	7,25%
Totais/Médias	400	100,00%

** Ordenado de forma descendente pelo número de citações*

PESQUISA ELEITORAL OFICIAL 001 - CAPANEMA - PARÁ – Nº DE REGISTRO NO TSE: PA-05508/2024

P13. REJEIÇÃO ESTIMULADA - Se a Eleição 2024 fosse hoje, em qual dos nomes abaixo descritos voce NÃO VOTARIA DE JEITO NEHUM para Prefeito de Capanema(A)? (Gráfico)



PESQUISA ELEITORAL OFICIAL 001 - CAPANEMA - PARÁ – Nº DE REGISTRO NO TSE: PA-05508/2024

P14. INDEPENDENTE DE SUA OPINIÃO, QUAL DOS NOMES CITADOS, VOCÊ ACREDITA QUE SERÁ O PRÓXIMO PREFEITO DE CAPANEMA(PA)

Resposta *	Citações	% Citações
0002. CLAUDIONOR MOREIRA	147	36,75%
0001. ALEXANDRE BUCHACRA	130	32,50%
0005. N/S - S/R	61	15,25%
0003. JOSÉ EMÍDIO	51	12,75%
0004. ADV. ROBERTO TAVARES	11	2,75%
Totais/Médias	400	100,00%

** Ordenado de forma descendente pelo número de citações*

PESQUISA ELEITORAL OFICIAL 001 - CAPANEMA - PARÁ – Nº DE REGISTRO NO TSE: PA-05508/2024

P14. INDEPENDENTE DE SUA OPINIÃO, QUAL DOS NOMES CITADOS, VOCÊ ACREDITA QUE SERÁ O PRÓXIMO PREFEITO DE CAPANEMA(PA) (Gráfico)

